



Presupuesto Basado en Resultados Municipal

Año Fiscal : 2021

ENTE PUBLICO: POLOTITLAN No.: 034

PBRM-01e MATRIZ DE INDICADORES PARA RESULTADOS, POR PROGRAMA PRESUPUESTARIO Y DEPENDENCIA GENERAL

PROGRAMA PRESUPUESTARIO : Conducción de las políticas generales de gobierno
OBJETIVO DEL PROGRAMA PRESUPUESTARIO : Incluye las acciones que favorezcan el desarrollo de un gobierno democrático que impulse la participación social y ofrezca servicio de calidad en el marco de legalidad y justicia, para elevar las condiciones de vida de la población.
DEPENDENCIA GENERAL : A00 PRESIDENCIA
PILAR TEMATICO O EJE TRANSVERSAL : EJE TRANSVERSAL 2: GOBIERNO MODERNO, CAPAZ Y RESPONSABLE
TEMA DE DESARROLLO : Comunicación y diálogo con la ciudadanía como elemento clave de gobernabilidad

OBJETIVO O RESUMEN NARRATIVO	INDICADORES			MEDIOS DE VERIFICACION	SUPUESTOS
	NOMBRE	FORMULA	FRECUENCIA Y TIPO		
FIN					
Contribuir a la gobernanza mediante mecanismos e instrumentos de participación social para la conformación de políticas públicas municipales.	Tasa de variación en la ejecución de mecanismos e instrumentos de participación social.	((Mecanismos e instrumentos de participación social realizados para la conformación de Políticas Públicas Municipales en el año actual/Mecanismos e instrumentos de participación social realizados para la conformación de Políticas Públicas Municipales en el año anterior) *100	Anual, Estratégico	Actas de acuerdo de cada foro realizado, encuestas, buzones de opinión ciudadana, estudios e investigaciones académicas y sociales, registro de demandas ciudadana, consulta popular a través de medios electrónicos y recepción de documentos, directorios y propuestas en las instancias auxiliares del COPLADEMUN	La población participa y coadyuva en la implementación y aplicación de mecanismos e instrumentos de participación social
PROPOSITO					
La población del municipio cuenta con mecanismos e instrumentos de participación social para la conformación de políticas públicas municipales	Tasa de variación en la participación ciudadana registrada en los mecanismos e instrumentos de participación social	((Participación ciudadana registrada en los mecanismos e instrumentos de participación social para la conformación de políticas públicas municipales en el año actual/Participación ciudadana registrada en los mecanismos e instrumentos de participación social para la conformación de políticas públicas municipales en el año anterior) *100	Anual, Estratégico	Listas de asistencia de cada foro realizado Encuestas Estudios Solicitudes Directorio	La Población Municipal está interesada en participar en la construcción de Políticas Públicas.



Presupuesto Basado en Resultados Municipal

Año Fiscal : 2021

ENTE PUBLICO: POLOTITLAN		No.: 034			
PbRM-01e MATRIZ DE INDICADORES PARA RESULTADOS, POR PROGRAMA PRESUPUESTARIO Y DEPENDENCIA GENERAL					
OBJETIVO O RESUMEN NARRATIVO	INDICADORES			MEDIOS DE VERIFICACION	SUPUESTOS
	NOMBRE	FORMULA	FRECUENCIA Y TIPO		
COMPONENTES					
1. Demandas ciudadanas para la construcción de las políticas públicas municipales registradas.	Porcentaje de demandas ciudadanas para la construcción de las políticas públicas municipales atendidas.	(Demandas ciudadanas para la construcción de las políticas públicas municipales atendidas/Demandas ciudadanas para la construcción de políticas públicas municipales registradas) *100	Semestral, Gestión	Registros / Bases de datos	La población municipal requiere que los servidores públicos cuenten con un mecanismo de integración de las demandas ciudadanas.
2. Políticas públicas municipales desarrolladas.	Porcentaje de políticas públicas municipales realizadas.	(Políticas públicas municipales realizadas/Políticas públicas municipales programadas) *100	Semestral, Gestión	Actas de acuerdos y minutas de trabajo.	La población municipal requiere de servidores públicos que integren políticas públicas municipales para impulsar la participación social.
ACTIVIDADES					
1.1. Actualización de las políticas públicas municipales mediante mecanismos e instrumentos de participación social.	Porcentaje de actualización de las políticas públicas municipales.	(Políticas públicas municipales actualizadas/Total de políticas públicas municipales) *100	Trimestral, Gestión	Actas de acuerdos y minutas de trabajo Listas de asistencia de cada foro realizado Encuestas Estudios Solicitudes	La ciudadanía participa en la actualización de las políticas públicas municipales.
1.2. Reuniones con organizaciones civiles y sociales para la integración de un directorio.	Porcentaje de reuniones con organizaciones civiles o sociales realizadas.	((Reuniones con organizaciones civiles o sociales registradas realizadas/Reuniones con organizaciones civiles o sociales registradas programadas) *100	Trimestral, Gestión	Informe de Actividades, Evidencia Fotográfica, Directorio.	Las organizaciones civiles o sociales asisten y tienen deseo por participar en las reuniones.
1.3. Integración de propuestas ciudadanas a las políticas públicas municipales.	Porcentaje de propuestas ciudadanas incorporadas a las políticas públicas.	(Propuestas ciudadanas incorporadas a las políticas públicas municipales/Propuestas ciudadanas recibidas a las políticas públicas municipales) *100	Trimestral, Gestión	Estudio de Factibilidad. Documento de Análisis de las propuestas vecinales de mejoría administrativa municipal.	La población municipal elabora propuestas vecinales de mejoría administrativa municipal.
2.1. Reuniones institucionales con los COPACI's (Consejos de participación ciudadana) y autoridades auxiliares, para desarrollar las políticas públicas municipales.	Porcentaje de reuniones institucionales realizadas con los COPACI's y autoridades auxiliares para desarrollar las	(Reuniones institucionales con los COPACI's y autoridades auxiliares para desarrollar las políticas públicas municipales realizadas/Reuniones institucionales con los COPACI's y autoridades	Trimestral, Gestión	Actas de acuerdos registrados en las reuniones institucionales con los COPACI's y autoridades auxiliares.	Las autoridades auxiliares y COPACI's asisten a las reuniones institucionales programadas.



Presupuesto Basado en Resultados Municipal

Año Fiscal : 2021

ENTE PUBLICO: POLOTTITLAN No.: 034

PBRM-01e MATRIZ DE INDICADORES PARA RESULTADOS, POR PROGRAMA PRESUPUESTARIO Y DEPENDENCIA GENERAL

OBJETIVO O RESUMEN NARRATIVO	INDICADORES			MEDIOS DE VERIFICACION	SUPUESTOS
	NOMBRE	FORMULA	FRECUENCIA Y TIPO		
políticas públicas municipales.	auxiliares para desarrollar las políticas públicas municipales programadas)	*100			


ELABORO

 LIC. YEIMY SANCHEZ LOPEZ



REVISO

 Samantha Huerta Carrera
 Directora del SMDIF

Autorizo

 Lic. Yeimy Sánchez López
 Titular de Planeación



Presupuesto Basado en Resultados Municipal

Año Fiscal : 2021

ENTE PUBLICO: POLOTITLAN	No.: 034
PbRM-01e MATRIZ DE INDICADORES PARA RESULTADOS, POR PROGRAMA PRESUPUESTARIO Y DEPENDENCIA GENERAL	

PROGRAMA PRESUPUESTARIO : Desarrollo de la función pública y ética en el servicio público

OBJETIVO DEL PROGRAMA PRESUPUESTARIO : Considera las acciones orientadas a la mejora en la prestación de los ser vicios que recibe la población de manera clara, honesta, pronta y expedita , promoviendo que los servidores públicos realicen su función con calidez, y cuenten con las competencias y conducta ética necesarias en el servicio público, conforme a los principios que rigen la actuación del servidor público.

DEPENDENCIA GENERAL : B00 DIRECCION GENERAL

PILAR TEMATICO O EJE TRANSVERSAL : EJE TRANSVERSAL 2: GOBIERNO MODERNO, CAPAZ Y RESPONSABLE

TEMA DE DESARROLLO : Eficiencia y eficacia en el sector público

OBJETIVO O RESUMEN NARRATIVO	INDICADORES			MEDIOS DE VERIFICACION	SUPUESTOS
	NOMBRE	FORMULA	FRECUENCIA Y TIPO		
FIN					
Contribuir al fortalecimiento de la vocación del servicio ético y profesional de la función pública a través del seguimiento y observación al cumplimiento del marco normativo institucional.	Porcentaje de observaciones derivadas de auditorías atendidas por las unidades administrativas.	(Número de observaciones atendidas por las unidades administrativas/Total de observaciones derivadas de auditorías) *100	Anual, Estratégico	Registros administrativos N/A de la atención de observaciones derivadas de auditorías	
PROPOSITO					
Los servidores públicos desarrollan eficazmente la función pública y ética en el municipio en base a quejas y/o denuncias.	Porcentaje de auditorías realizadas a las unidades administrativas.	(Número de auditorías realizadas en el año/Total de auditorías previstas a realizar en el año) *100	Anual, Estratégico	Informes de auditoria	Las dependencias proporcionan oportunamente la información solicitada por los auditores para el desarrollo de las auditorías
COMPONENTES					
1. Capacitaciones especializadas en el desarrollo humano con enfoque en el servicio público realizadas.	Porcentaje de capacitaciones en temas de desarrollo humano realizadas.	(Capacitaciones especializadas en temas de desarrollo humano realizadas/Capacitaciones especializadas en temas de desarrollo humano programadas) *100	Semestral, Gestión	Programas de capacitación. Convocatorias.	Participación de los servidores para recibir capacitación especializada en materia de desarrollo humano
2. Campañas de información de las obligaciones de los servidores públicos realizadas.	Porcentaje de campañas de información de las obligaciones realizadas.	(Campañas de información de las obligaciones de los servidores públicos realizadas/Campañas de información de las obligaciones de los servidores públicos	Semestral, Gestión	Programas de difusión.	La ciudadanía demanda autoridades que desarrollen su labor en pleno conocimiento de sus obligaciones legales.



Presupuesto Basado en Resultados Municipal

Año Fiscal : 2021

ENTE PUBLICO: POLOTTILAN No.: 034

PBRM-01e MATRIZ DE INDICADORES PARA RESULTADOS, POR PROGRAMA PRESUPUESTARIO Y DEPENDENCIA GENERAL

OBJETIVO O RESUMEN NARRATIVO	INDICADORES			MEDIOS DE VERIFICACION	SUPUESTOS
	NOMBRE	FORMULA	FRECUENCIA Y TIPO		
3. Auditorías a las obligaciones de los servidores públicos realizadas.	Porcentaje de auditorías realizadas a las obligaciones de los servidores públicos.	(Auditorías a las obligaciones de los servidores públicos realizadas/Auditorías a las obligaciones de los servidores públicos programadas) *100	Semestral, Gestión	Pliego de observaciones. Plataforma Declara NET Reportes administrativos.	La normatividad induce a la verificación del cumplimiento de obligaciones por parte de los servidores públicos.
ACTIVIDADES					
1.1. Integración de los reportes de auditorías al expediente técnico.	Porcentaje de reportes de auditorías integrados al expediente	(Número de reportes de auditorías integrados al expediente/Total reportes de auditorías integrados al expediente programados) *100	Trimestral, Gestión	Acta constitutiva.	El COCICOVI verifica oportunamente la integración de reportes a los expedientes de auditorías.
2.2. Promoción y firma de convenios con instituciones capacitadoras.	Porcentaje de convenios firmados con instituciones capacitadoras.	(Convenios firmados con instituciones capacitadoras /Convenios programados con instituciones capacitadoras) *100	Semestral, Gestión	Convenios vigentes.	Las instituciones capacitadoras acceden a la firma de convenios.
2.3. Registro de asistentes a las capacitaciones	Porcentaje de servidores públicos asistentes a las capacitaciones.	(Número de servidores públicos asistentes a capacitaciones/Total de servidores públicos) *100	Trimestral, Gestión	Listas de asistencia. Constancias de participación. Servidores públicos activos.	Los participantes convocados asisten a capacitaciones.
3.1 Elaboración de carteles informativos.	Porcentaje de carteles informativos.	(Carteles informativos elaborados/Carteles informativos requeridos) *100	Trimestral, Gestión	Registro de carteles informativos. Publicación en sitio web del municipio.	La participación social se garantiza con la difusión de carteles informativos.

ELABORO
LIC. YEIMY SANCHEZ LOPEZ



REVISO
Suzantha Huerta Camero
Directora del SMDIF

AUTORIZO
Lic Yeimy Sánchez López
XXXXXXXXXXXX
Titular de Planeación



Presupuesto Basado en Resultados Municipal

Año Fiscal : 2021

ENTE PUBLICO: POLOTITLAN No.: 034

PbRM-01e MATRIZ DE INDICADORES PARA RESULTADOS, POR PROGRAMA PRESUPUESTARIO Y DEPENDENCIA GENERAL

PROGRAMA PRESUPUESTARIO : Fortalecimiento de los ingresos
OBJETIVO DEL PROGRAMA PRESUPUESTARIO : Incluye acciones que permitan elevar la calidad, capacidad y equidad tributaria, con seguridad jurídica, transparencia y simplificación de trámites para el contribuyente, desarrollando un régimen fiscal que amplíe la base de contribuyentes e intensificando las acciones de control para el cumplimiento de las obligaciones tributarias que eviten la elusión y evasión fiscal.
DEPENDENCIA GENERAL : C00 TESORERIA
PILAR TEMATICO O EJE TRANSVERSAL : EJE TRANSVERSAL 2: GOBIERNO MODERNO, CAPAZ Y RESPONSABLE
TEMA DE DESARROLLO : Finanzas públicas sanas

OBJETIVO O RESUMEN NARRATIVO	INDICADORES			MEDIOS DE VERIFICACION	SUPUESTOS
	NOMBRE	FORMULA	FRECUENCIA Y TIPO		
FIN					
Contribuir a fortalecer la estructura del ingreso municipal a través de un programa de fortalecimiento recaudatorio que incremente los ingresos propios municipales.	Tasa de variación de los ingresos propios municipales.	((Ingresos propios municipales del año actual/Ingresos propios municipales del año anterior) *100	Anual, Estratégico	Estados Comparativos de Ingresos.	N/A
PROPOSITO					
Los ingresos propios municipales incrementan su estructura porcentual con respecto al total de los ingresos municipales.	Tasa de variación de los recursos propios del municipio sin considerar participaciones.	((Recursos propios del municipio sin considerar participaciones del año actual/Recursos Propios del municipio sin considerar participaciones del año anterior) *100	Anual, Estratégico	Estados Comparativos de Ingresos.	La ciudadanía requiere de un ayuntamiento con solvencia y fortaleza económica que le permita la intervención en áreas de necesidad comunal.
COMPONENTES					
1. Programa de fortalecimiento a la recaudación corriente aplicado.	Tasa de variación de la recaudación corriente.	((Recaudación corriente obtenida en el trimestre del año actual/Recaudación corriente obtenida en el trimestre del año anterior) *100	Trimestral, Gestión	Estados Comparativos de Ingresos.	El ciudadano muestra disposición en el pago oportuno y puntal de las contribuciones municipales de las que es responsable.
2. Programa de regularización de los contribuyentes aplicado.	Tasa de variación del monto de ingresos por cobro de accesorios.	((Monto de ingresos por cobro de accesorios en el trimestre actual/Monto de ingresos por cobro de accesorios en el trimestre anterior) *100	Trimestral, Gestión	Reporte emitido por Sistema contable.	Los ciudadanos cumplen con el proceso de regularización fiscal correspondiente.



Presupuesto Basado en Resultados Municipal

Año Fiscal : 2021

ENTE PUBLICO: POLOTITLAN		No.: 034			
PbRM-01e		MATRIZ DE INDICADORES PARA RESULTADOS, POR PROGRAMA PRESUPUESTARIO Y DEPENDENCIA GENERAL			
OBJETIVO O RESUMEN NARRATIVO	INDICADORES			MEDIOS DE VERIFICACION	SUPUESTOS
	NOMBRE	FORMULA	FRECUENCIA Y TIPO		
ACTIVIDADES					
1.1. Actualización de los valores catastrales y factores de incremento en el sistema de cobro.	Tasa de variación en los predios actualizados en el semestre.	((Predios actualizados en el semestre actual/Predios actualizados en el semestre anterior) *100	Semestral, Gestión	Reporte emitido por sistema de gestión catastral y sistema de recaudación local.	Las autoridades estatales correspondientes colaboran en tiempo y forma con las autoridades municipales en la emisión de los valores actualizados.
1.2. Difusión masiva de los apoyos, subsidios fiscales y exhortación al pago puntual.	Porcentaje de campañas de difusión de los apoyos, subsidios fiscales y exhortación al pago puntual efectuadas.	(Campañas de difusión efectuadas/Campañas de difusión programadas) *100	Trimestral, Gestión	Registro de campañas efectuadas.	La ciudadanía responde favorablemente ante el programa de apoyos, subsidios fiscales emitidos por la autoridad municipal en los procesos de exhortación al pago.
1.3. Suscripción de los convenios con el gobierno estatal para el cobro de ingresos municipales.	Porcentaje de convenios suscritos con el gobierno estatal para el cobro de ingresos municipales.	(Convenios vigentes suscritos con el gobierno del Estado/Convenios susceptibles de firmar con el gobierno del Estado) *100	Trimestral, Gestión	Convenios firmados.	Las autoridades estatales correspondientes colaboran con la autoridad municipal en la celebración de Convenios de Colaboración.
1.4. Instalación de cajas móviles.	Tasa de variación de las cajas móviles instaladas.	((Número de cajas móviles instaladas en el ejercicio fiscal actual/Número de cajas móviles instaladas en el ejercicio fiscal anterior) *100	Trimestral, Gestión	Registros administrativos.	Los ciudadanos asisten a las cajas móviles a realizar el pago de sus contribuciones.
2.1. Actualización de los padrones de cobro.	Tasa de variación en los registros de los padrones de cobro.	((Registros en los padrones del trimestre del año actual/Registros en los padrones del trimestre del año anterior) *100	Trimestral, Gestión	Reporte emitido por el sistema de cobro local.	La normatividad hacendaria faculta y obliga al titular de la hacienda a la actualización permanente y continua de los padrones a favor del incremento de los ingresos municipales.
2.2. Determinación de contribuyentes morosos, omisos y remisos	Tasa de variación del número de contribuyentes detectados en situación fiscalizable.	((Contribuyentes detectados en situación fiscalizable del trimestre actual/Contribuyentes detectados en situación fiscalizable en trimestre anterior) *100	Trimestral, Gestión	Registros administrativos.	Autoridades municipales otorgan su visto bueno a las actividades de fiscalización.
2.3. Expedición y entrega de	Porcentaje de	(Notificaciones de pago a	Mensual,	Copia de las	Los ciudadanos colaboran



Presupuesto Basado en Resultados Municipal

Año Fiscal : 2021

ENTE PUBLICO: POLOTITLAN No.: 034

PbRM-01e MATRIZ DE INDICADORES PARA RESULTADOS, POR PROGRAMA PRESUPUESTARIO Y DEPENDENCIA GENERAL

OBJETIVO O RESUMEN NARRATIVO	INDICADORES			MEDIOS DE VERIFICACION	SUPUESTOS
	NOMBRE	FORMULA	FRECUENCIA Y TIPO		
notificaciones de pago a contribuyentes morosos, omisos y remisos detectados.	notificaciones de pago a contribuyentes morosos, omisos y remisos detectados.	contribuyentes morosos, omisos y remisos entregadas/Total de notificaciones expedidas) *100	Gestión	notificaciones emitidas. Acuses de recibo de las notificaciones.	con la autoridad municipal en la recepción de las notificaciones de pago.
2.4. Recuperación de créditos fiscales a través de tesorería.	Porcentaje de créditos fiscales recuperados.	(Créditos fiscales recuperados/Créditos fiscales determinados) *100	Mensual, Gestión	Pólizas de ingresos. Reportes emitidos por el sistema contable.	Los ciudadanos se responsabilizan de la liquidación de sus créditos fiscales.

ELABORO
LIC. YEIMY SANCHEZ LOPEZ

REVISO
Lic. Samantha Huerta Carrera
Directora del SMDIF



AUTORIZO
Lic. Yeimy Sánchez López
XXXXXXXXXXXXX
Titular de Planeación



Presupuesto Basado en Resultados Municipal

Año Fiscal : 2021

ENTE PUBLICO: POLOTITLAN		No.: 034
PbRM-01e	MATRIZ DE INDICADORES PARA RESULTADOS, POR PROGRAMA PRESUPUESTARIO Y DEPENDENCIA GENERAL	

PROGRAMA PRESUPUESTARIO : Planeación y presupuesto basado en resultados

OBJETIVO DEL PROGRAMA PRESUPUESTARIO : Incluye las acciones y procedimientos necesarios para desarrollar y fortalecer las fases para la planeación, programación, pr esupuestación, seguimiento y evaluación programático-presupuestal, considerando las fases del registro contable-presupuestal y el correspondiente proceso de rendición de cuentas, adicionalmente incluye los procedimientos de planeación y evaluación de los Planes de Desarrollo Municipal, los programas regionales y sectoriales que de él derivan.

DEPENDENCIA GENERAL : D00 AREA DE ADMINISTRACION

PILAR TEMATICO O EJE TRANSVERSAL : EJE TRANSVERSAL 2: GOBIERNO MODERNO, CAPAZ Y RESPONSABLE

TEMA DE DESARROLLO : Gestión para Resultados y evaluación del desempeño

OBJETIVO O RESUMEN NARRATIVO	INDICADORES			MEDIOS DE VERIFICACION	SUPUESTOS
	NOMBRE	FORMULA	FRECUENCIA Y TIPO		
FIN					
Contribuir a mejorar los procesos de planeación, programación, presupuestación y evaluación, mediante las evaluaciones al Plan de Desarrollo Municipal.	Porcentaje de cumplimiento en la ejecución del Plan de Desarrollo Municipal.	(Objetivos, Estrategias y Líneas de acción contenidas en el PDM cumplidas/Total de Objetivos, Estrategias y Líneas de acción contenidas en el PDM) *100	Anual, Estratégico	Informe de resultados.	N/A
PROPOSITO					
La población del municipio cuenta con obras y acciones prioritarias derivadas de la participación ciudadana contenidas en el Plan de Desarrollo Municipal.	Porcentaje de cumplimiento de obras y acciones del Plan de Desarrollo Municipal.	(Obras y acciones contenidas en el PDM cumplidas/Total de Obras y acciones contenidas en el PDM) *100	Anual, Estratégico	Reporte de proyectos presupuestados.	El entorno económico permite contar con recursos para el desarrollo de las acciones y obras encaminadas a la atención de la ciudadanía
COMPONENTES					
1. Matrices de indicadores de resultados implementadas por programas presupuestarios bajo la metodología del marco lógico (MML).	Porcentaje de matrices de indicadores de resultados bajo la MML adoptadas.	(Matrices de indicadores por resultados adoptadas por el municipio/Matrices de Indicadores por resultados aprobadas) *100	Anual, Gestión	Registros Administrativos.	Las autoridades estatales del ejecutivo y legislativo requieren de instrumentos unificados para estandarizar resultados a nivel municipal.
2. Orientaciones y asesorías brindadas en materia del Sistema de Evaluación del Desempeño Municipal.	Porcentaje de asesorías brindadas en materia del Sistema de Evaluación del Desempeño Municipal.	(Total de asesorías brindadas en materia del SED/Total de asesorías solicitadas en materia del SED) *100	Trimestral, Gestión	Registros Administrativos.	Las dependencias generales y auxiliares del Municipio acuden de manera oportuna a solicitar la asesoría en materia del Sistema de Evaluación del Desempeño Municipal.



Presupuesto Basado en Resultados Municipal

Año Fiscal : 2021

ENTE PUBLICO: POLOTITIAN		No.: 034			
PbrM-01e MATRIZ DE INDICADORES PARA RESULTADOS, POR PROGRAMA PRESUPUESTARIO Y DEPENDENCIA GENERAL					
OBJETIVO O RESUMEN NARRATIVO	INDICADORES			MEDIOS DE VERIFICACION	SUPUESTOS
	NOMBRE	FORMULA	FRECUENCIA Y TIPO		
3. Programa Anual de Evaluación (PAE) elaborado y publicado.	Porcentaje de cumplimiento en la elaboración y publicación del PAE.	(Elaboración y publicación del PAE/Documento programado a elaborar y publicar) *100	Trimestral, Gestión	Registros Administrativos. Página de Internet	Las dependencias del ayuntamiento están atentas a la publicación del PAE, para su oportuna atención.
ACTIVIDADES					
1.1. Alineación del presupuesto con base en resultados en cumplimiento a lo establecido al Manual de Planeación, Programación y Presupuestación vigente.	Porcentaje de alineación de formatos de PbrM en cumplimiento al Manual de Planeación, programación y presupuestación.	(Formatos PbrM requisitados en alineación al Manual de Planeación, programación y Presupuestación vigente/Total de formatos PbrM manejados por el ayuntamiento) *100	Trimestral, Gestión	Expedientes de Formatos PbrM del ayuntamiento	Las autoridades de otros órdenes de gobierno unifican los formatos de establecimiento y alineación del PBRM.
2.1. Asesoría otorgada en materia de indicadores.	Porcentaje de asesorías en materia de indicadores de desempeño.	(Asesorías en materia de indicadores/Total de asesorías brindadas en materia del SEDM) *100	Trimestral, Gestión	Registros Administrativos	Las dependencias solicitan asesorías en materia de indicadores.
2.2. Asesoría otorgada en materia de evaluación.	Porcentaje de asesorías en materia de evaluaciones.	(Asesorías en materia de evaluaciones/Total de asesorías brindadas en materia del SEDM) *100	Trimestral, Gestión	Registros Administrativos	Las dependencias solicitan asesorías en materia de evaluaciones.
3.1. Evaluaciones señaladas en el Programa Anual de Evaluación.	Porcentaje de cumplimiento de las evaluaciones señaladas en el PAE.	(Total de evaluaciones realizadas señaladas en el PAE/Total de evaluaciones señaladas en el PAE) *100	Trimestral, Gestión	Registros Administrativos	Los sujetos evaluados señalados en el PAE dan cumplimiento en la realización de las evaluaciones atendiendo lo señalado en el Marco normativo.

 ELABORO LIC. YEIMY SANCHEZ LOPEZ	 DIRECCIÓN POLOTITLÁN, MEX.	 REVISO Samantha Huerta Carrera Directora de SMDIF	 AUTORIZO Lic. Yeimy Sánchez López Titular de Planeación
---	-----------------------------------	---	---



Presupuesto Basado en Resultados Municipal

Año Fiscal : 2021

ENTE PUBLICO: POLOTITLAN	No.: 034
PbRM-01e MATRIZ DE INDICADORES PARA RESULTADOS, POR PROGRAMA PRESUPUESTARIO Y DEPENDENCIA GENERAL	

PROGRAMA PRESUPUESTARIO : Prevención médica para la comunidad

OBJETIVO DEL PROGRAMA PRESUPUESTARIO : Incluye acciones de promoción, prevención y fomento de la salud pública para contribuir a la disminución de enfermedades y mantener un buen estado de salud de la población municipal.

DEPENDENCIA GENERAL : E00 AREA DE OPERACION

PILAR TEMATICO O EJE TRANSVERSAL : PILAR 1 SOCIAL: MUNICIPIO SOCIALMENTE RESPONSABLE, SOLIDARIO E INCLUYENTE

TEMA DE DESARROLLO : Salud y bienestar incluyente

OBJETIVO O RESUMEN NARRATIVO	INDICADORES			MEDIOS DE VERIFICACION	SUPUESTOS
	NOMBRE	FORMULA	FRECUENCIA Y TIPO		
FIN					
Contribuir a mejorar la calidad de vida de la población municipal mediante el otorgamiento de programas de medicina preventiva.	Tasa de variación de programas o proyectos orientados al fomento de la salud y la prevención de enfermedades	(Programas o proyectos de promoción de la salud y prevención de enfermedades ejecutados en el año actual/Programas o proyectos de promoción de la salud y prevención de enfermedades y ejecutados en el año anterior) *100.	Anual, Estratégico	Programa Operativo Anual, Registros administrativos, Presupuesto de egresos	La población cuida su salud y previene enfermedades
PROPOSITO					
La población municipal está informada contra enfermedades de primer nivel de atención al aprovechar los medios que facilitan un mayor control y mejoran la salud.	Porcentaje de población atendida con servicios de medicina preventiva.	(Población atendida con servicios de medicina preventiva/Población programada con servicios de medicina preventiva) *100	Anual, Estratégico	Bitácora de asistencia de las personas que recibieron la información sobre las enfermedades de primer nivel.	La población acude a su clínica de salud para recibir la información correspondiente.
COMPONENTES					
1. Campañas de promoción de la salud y prevención de enfermedades realizadas por las instituciones competentes.	Porcentaje de campañas de promoción de la salud y prevención de enfermedades realizadas.	(Campañas de promoción de la salud y prevención de enfermedades realizadas/Campañas de promoción de la salud y prevención de enfermedades programadas) *100	Anual, Estratégico	Registros administrativos.	La ciudadanía se interesa en ser participe en las campañas de promoción de la salud y prevención de enfermedades.
2. Programas y/o proyectos de medicina preventiva difundidos en el territorio municipal.	Porcentaje de programas de prevención de la salud difundidos.	(Programas de prevención de la salud difundidos/Programas de prevención de la salud programados a difundir) *100	Semestral, Gestión	Registros administrativos Programa Operativo Anual.	La ciudadanía se informa participa de la difusión de los programas.



Presupuesto Basado en Resultados Municipal

Año Fiscal : 2021

ENTE PUBLICO: POLOTITLAN	No.: 034
PbRM-01e MATRIZ DE INDICADORES PARA RESULTADOS, POR PROGRAMA PRESUPUESTARIO Y DEPENDENCIA GENERAL	

OBJETIVO O RESUMEN NARRATIVO	INDICADORES			MEDIOS DE VERIFICACION	SUPUESTOS
	NOMBRE	FORMULA	FRECUENCIA Y TIPO		
ACTIVIDADES					
1.1. Realización de pláticas de promoción de la salud y de prevención de enfermedades en el territorio municipal. 1.2.	Porcentaje de pláticas de promoción de la salud realizadas en el territorio municipal.	(Pláticas de promoción de la salud y de Prevención de enfermedades realizadas/Pláticas de promoción de la salud y Prevención de enfermedades programadas) *100	Trimestral, Gestión	Registros administrativos. Programa Operativo Anual.	La ciudadanía asiste a las pláticas de promoción.
1.3. Aplicación de dosis de biológico en módulos de vacunación.	Porcentaje de dosis de biológicos aplicados en los módulos de vacunación.	(Dosis de biológicos aplicado/Dosis de biológicos programados para aplicar) *100	Trimestral, Gestión	Registros administrativos Programa Operativo Anual.	La población acude a las clínicas de salud a la aplicación de biológicos.
2.1. Distribución de ilustrativos para la promoción de la salud y prevención de enfermedades en lugares con afluencia de personas.	Porcentaje de ilustrativos distribuidos para la promoción de la salud y prevención de enfermedades.	(Ilustrativos para la promoción de la salud y prevención de enfermedades distribuidos/Ilustrativos para la promoción de la salud y prevención de enfermedades programados a distribuir) *100	Trimestral, Gestión	Registros administrativos.	La ciudadanía recibe los ilustrativos y se informa sobre los programas de salud y prevención de enfermedades.

ELABORO
LIC. YEIMY SANCHEZ LOPEZ

REVISO
Samantha Huerta Carrera
Directora del SIMDIF

AUTORIZO
Lic. Yeimy Sanchez Lopez
XXXXXXXXXXXX

Titular de Planeación



Presupuesto Basado en Resultados Municipal

Año Fiscal : 2021

ENTE PUBLICO: POLOTITLAN	No.: 034
PbRM-01e MATRIZ DE INDICADORES PARA RESULTADOS, POR PROGRAMA PRESUPUESTARIO Y DEPENDENCIA GENERAL	

PROGRAMA PRESUPUESTARIO : Alimentación para la población infantil
OBJETIVO DEL PROGRAMA PRESUPUESTARIO : Engloba las acciones encaminadas a disminuir la desnutrición, el sobrepeso y la obesidad en la población preescolar en zonas indígenas, rurales y urbano marginadas del territorio estatal.
DEPENDENCIA GENERAL : E00 AREA DE OPERACION
PILAR TEMATICO O EJE TRANSVERSAL : PILAR 1 SOCIAL: MUNICIPIO SOCIALMENTE RESPONSABLE, SOLIDARIO E INCLUYENTE
TEMA DE DESARROLLO : Alimentación y nutrición para las familias

OBJETIVO O RESUMEN NARRATIVO	INDICADORES			MEDIOS DE VERIFICACION	SUPUESTOS
	NOMBRE	FORMULA	FRECUENCIA Y TIPO		
FIN					
Contribuir a mejorar la nutrición de la población infantil identificada con desnutrición y la que se encuentra en riesgo, a través de operación de programas alimentarios.	Tasa de variación en el número de niños en condiciones de desnutrición.	((Niños en condiciones de desnutrición en el año actual/Niños en condiciones de desnutrición en el año anterior) *100	Anual, Estratégico	Reportes de la talla promedio de la población objetivo	N/A
PROPOSITO					
La población infantil a nivel preescolar y escolar del municipio es beneficiada con programas alimentarios en las escuelas.	Porcentaje de población infantil beneficiada con programas alimentarios.	(Población infantil beneficiada con programas alimentarios/Total de la población infantil municipal) *100	Anual, Estratégico	Padrón de beneficiarios del programa, del año actual. Área responsable de la información	Los padres de familia suministran adecuadamente a sus hijos, los alimentos que les son proporcionados.
COMPONENTES					
1. Desayunos escolares entregados a la población infantil del municipio.	Porcentaje de desayunos escolares entregados a la población infantil del municipio.	(Desayunos escolares entregados a la población infantil del municipio/Desayunos escolares programados a entregar) *100	Trimestral, Gestión	Padrón de beneficiarios aceptado, Programa operativo del año actual. Área responsable de la información.	Padres de familia solicitan a la autoridad local brindar raciones alimentarias.
2. Raciones alimentarias entregados a la población infantil del municipio.	Porcentaje de raciones alimentarias entregadas.	(Raciones alimentarias entregadas/Raciones alimentarias programadas a entregar) *100	Trimestral, Gestión	Padrón de beneficiarios aceptado, Programa operativo del año actual Solicitudes entregadas. Área responsable de la información.	Padres de familia solicitan a la autoridad local brindar raciones alimentarias.
ACTIVIDADES					
1.1. Integración del padrón de escuelas beneficiarias del programa de desayunos escolares	Porcentaje de escuelas beneficiarias con desayunos escolares.	(Escuelas beneficiarias del municipio con el programa de desayunos escolares/Total de escuelas de nivel escolar y	Semestral, Gestión	Padrón de escuelas beneficiarias Nombre específico del documento fuente, Área responsable,	Las escuelas a nivel preescolar y escolar del municipio participan en los programas de



Presupuesto Basado en Resultados Municipal

Año Fiscal : 2021

ENTE PUBLICO: POLOTITLAN No.: 034

PbRM-01e MATRIZ DE INDICADORES PARA RESULTADOS, POR PROGRAMA PRESUPUESTARIO Y DEPENDENCIA GENERAL

OBJETIVO O RESUMEN NARRATIVO	INDICADORES			MEDIOS DE VERIFICACION	SUPUESTOS
	NOMBRE	FORMULA	FRECUENCIA Y TIPO		
1.2. Supervisión de la entrega de desayunos escolares.	Porcentaje de inspecciones físicas de la entrega de los desayunos escolares.	preescolar del municipio) *100 (Inspecciones físicas de la entrega de los desayunos escolares realizadas/Inspecciones físicas de la entrega de los desayunos escolares programadas) *100	Mensual, Gestión	año o fecha de publicación. Reporte de inspección. Nombre específico del documento fuente, Área responsable, año o fecha de publicación.	alimentación ofrecidos. El personal de las escuelas beneficiadas con el programa, colaboran con las actividades de supervisión que les son realizadas.
2.1. Integración del padrón de escuelas beneficiarias del programa de raciones alimentarias.	Porcentaje de escuelas beneficiarias de raciones alimentarias.	(Escuelas beneficiarias del municipio con el programa de raciones alimentarias/Total de escuelas de nivel escolar y preescolar del municipio) *100	Semestral, Gestión	Padrón de escuelas beneficiarias Nombre específico del documento fuente, Área responsable, año o fecha de publicación.	La otorgación del beneficio del programa de raciones alimentarias depende de la intervención organizada de la autoridad local para integrar padrones de beneficiarios.
2.2. Supervisión de la entrega de raciones alimentarias.	Porcentaje de inspecciones físicas de la entrega de raciones alimentarias.	(Inspecciones físicas de la entrega de raciones alimentarias realizadas/Inspecciones físicas de la entrega de las raciones alimentarias programadas) *100	Mensual, Gestión	Reporte de inspección. Nombre específico del documento fuente, Área responsable, año o fecha de publicación.	El personal de las escuelas beneficiadas con el programa, colaboran con las actividades de supervisión que les son realizadas.
3.1. Tomas de peso y talla a la población beneficiada con los desayunos escolares y raciones alimentarias.	Porcentaje de tomas de peso y talla realizadas a la población beneficiada con el programa.	(Número de tomas de peso y talla realizadas a la población beneficiaria/ Número de tomas de peso y talla programadas a realizar) *100	Semestral, Gestión	Nombre específico del documento fuente, Área responsable, año o fecha de publicación.	Los responsables de los menores suministran correctamente los alimentos que les son proporcionados en el programa.

ELABORO
LIC. YEIMY SANCHEZ LOPEZ

REVISO
Lic. Chamantha Huerta Camero
Directora del SMDIF

AUTORIZO
Lic. Yeimy Sanchez Lopez
Titular de Planeación



Presupuesto Basado en Resultados Municipal

Año Fiscal : 2021

ENTE PUBLICO: POLOTITLAN No.: 034

PbrM-01e MATRIZ DE INDICADORES PARA RESULTADOS, POR PROGRAMA PRESUPUESTARIO Y DEPENDENCIA GENERAL

PROGRAMA PRESUPUESTARIO : Alimentación y nutrición familiar
OBJETIVO DEL PROGRAMA PRESUPUESTARIO : Incluye el grupo de proyectos que tienen como propósito procurar elevar el estado nutricional de grupos vulnerables, promover la autosuficiencia alimenticia en zonas y comunidades marginadas, y fomentar hábitos adecuados de consumo.
DEPENDENCIA GENERAL : E00 AREA DE OPERACION
PILAR TEMATICO O EJE TRANSVERSAL : PILAR 1 SOCIAL: MUNICIPIO SOCIALMENTE RESPONSABLE, SOLIDARIO E INCLUYENTE
TEMA DE DESARROLLO : Alimentación y nutrición para las familias

OBJETIVO O RESUMEN NARRATIVO	INDICADORES			MEDIOS DE VERIFICACION	SUPUESTOS
	NOMBRE	FORMULA	FRECUENCIA Y TIPO		
FIN					
Contribuir en la disminución de la vulnerabilidad alimentaria de la población del municipio mediante la entrega de apoyos y paquetes nutricionales.	Porcentaje de población en condición de vulnerabilidad alimentaria beneficiada con apoyos.	(Población en condición de vulnerabilidad alimentaria beneficiada con apoyos /Población programada por beneficiar) *100	Anual, Estratégico	Padrones de familias beneficiadas.	N/A
PROPOSITO					
La población del municipio mejora sus condiciones alimentarias a través de las orientaciones nutricionales y los estudios realizados.	Porcentaje de población vulnerable beneficiada con estudios y orientaciones nutricionales.	(Estudios y orientaciones nutricionales proporcionados/Estudios y orientaciones nutricionales programados) *100	Anual, Estratégico	Padrón de beneficiarios.	La población con carencia alimentaria, vulnerable, acude a las orientaciones nutricionales
COMPONENTES					
1. Integración del padrón de beneficiados con apoyos alimentarios.	Porcentaje de población beneficiada de apoyos alimentarios.	(Población beneficiada de apoyos alimentarios/Población programada por beneficiar) *100	Semestral, Gestión	Padrón de beneficiarios.	La población cumple con los requisitos del marco normativo para ser beneficiado.
2. Apoyos alimentarios gestionados.	Porcentaje de apoyos alimentarios obtenidos de gestiones realizadas.	(Apoyo alimentarios obtenidos/ Apoyo alimentarios gestionados) *100	Trimestral, Gestión	Padrón de beneficiarios.	La población con carencia alimentaria acude con la autoridad municipal para solicitar apoyo.
ACTIVIDADES					
1.1. Atención de solicitudes para obtención de apoyos alimentarios.	Porcentaje de solicitudes beneficiadas con la entrega de apoyo alimentario.	(Solicitudes de apoyo alimentario beneficiadas/Solicitudes de apoyo alimentario presentadas) *100	Trimestral, Gestión	Registro Administrativo.	La población acude a solicitar apoyos alimentarios.




Presupuesto Basado en Resultados Municipal

Año Fiscal : 2021

ENTE PUBLICO: POLOTITLAN		No.: 034
PbRM-01e MATRIZ DE INDICADORES PARA RESULTADOS, POR PROGRAMA PRESUPUESTARIO Y DEPENDENCIA GENERAL		

OBJETIVO O RESUMEN NARRATIVO	INDICADORES			MEDIOS DE VERIFICACION	SUPUESTOS
	NOMBRE	FORMULA	FRECUENCIA Y TIPO		
1.2 Supervisión de aprovechamiento de los apoyos alimentarios.	Porcentaje de supervisiones físicas realizadas para el aprovechamiento de los apoyos alimentarios.	(Supervisiones físicas realizadas en el de aprovechamiento de los apoyos alimentarios/Supervisiones físicas programadas) *100	Trimestral, Gestión	Registro Administrativo.	Las personas beneficiadas colaboran en la verificación de los registros necesarios para el control del apoyo.
2.1 Aplicación de estudios socioeconómicos.	Porcentaje de estudios socioeconómicos aplicados.	(Estudios socioeconómicos realizados/ Estudios socioeconómicos solicitados) *100	Semestral, Gestión	Estudios socioeconómicos aplicados.	Las familias colaboran con la autoridad municipal en el levantamiento de estudios socioeconómicos.
2.2. Realización de antropometrías para la identificación de necesidades alimentarias	Porcentaje de antropometrías realizadas.	(Antropometrías realizadas en escuelas o comunidades marginadas/Antropometrías programadas en escuelas o comunidades marginadas) *100	Trimestral, Gestión	Registros administrativos.	Las escuelas que pueden ser beneficiadas por los programas de apoyos alimentarios que solicitan los mismos

<p>ELABORO</p>  <p>LIC. YENNY SANCHEZ LOPEZ</p>		<p>REVISO</p>  <p>Sorrentina Huerta Carrero Directora del SMDIF</p>
---	--	---

<p>AUTORIZO</p>  <p>Lic Yenny Sánchez López Titular de Planeación</p>



Presupuesto Basado en Resultados Municipal

Año Fiscal : 2021

ENTE PUBLICO: POLOTITLAN No.: 034

PbRM-01e MATRIZ DE INDICADORES PARA RESULTADOS, POR PROGRAMA PRESUPUESTARIO Y DEPENDENCIA GENERAL

PROGRAMA PRESUPUESTARIO : Protección a la población infantil y adolescente
OBJETIVO DEL PROGRAMA PRESUPUESTARIO : Agrupa los proyectos que llevan a cabo los gobiernos municipales para garantizar el respeto a los derechos de los infantes y adolescentes, incluyendo aquellos que se encuentran en condiciones de marginación no acompañada, con acciones que mejoren su bienestar y desarrollo.
DEPENDENCIA GENERAL : E00 AREA DE OPERACION
PILAR TEMATICO O EJE TRANSVERSAL : PILAR 1 SOCIAL: MUNICIPIO SOCIALMENTE RESPONSABLE, SOLIDARIO E INCLUYENTE
TEMA DE DESARROLLO : Desarrollo humano incluyente, sin discriminación y libre de violencia

OBJETIVO O RESUMEN NARRATIVO	INDICADORES			MEDIOS DE VERIFICACION	SUPUESTOS
	NOMBRE	FORMULA	FRECUENCIA Y TIPO		
FIN					
Contribuir en el desarrollo de una vida digna para los infantes mediante la aplicación de programas que favorezcan la protección de sus derechos.	Tasa de variación de programas y acciones encaminadas a la protección de los infantes.	((Programas y acciones de protección a los infantes del año actual/Total programas y acciones de protección a los infantes del año anterior) *100	Anual, Estratégico	Registros Administrativos.	N/A
PROPOSITO					
La población infantil del municipio tiene acceso a programas que favorecen la protección de sus derechos.	Tasa de variación de infantes atendidos.	((Infantes atendidos en el año actual/Infantes atendidos en el año anterior) *100	Anual, Estratégico	Registros Administrativos.	La población infantil en condición de marginación es beneficiada a través de las acciones de bienestar.
COMPONENTES					
1. Infantes en situación de calle detectados en los recorridos.	Porcentaje de infantes en situación de calle detectados.	(Número de infantes detectados en situación de calle/Número de infantes previstos a ser detectados en situación de calle) *100	Trimestral, Gestión	Base de datos de menores detectados en situación de calle.	La población del municipio participa y coadyuva con las autoridades municipales en la detección de menores en situación de calle.
2. Servicios asistenciales para la población infantil y adolescente.	Porcentaje de servicios asistenciales otorgados a la población infantil y adolescente.	(Número de servicios asistenciales otorgados a la población infantil y adolescente /Total de servicios asistenciales a la población infantil y adolescente programados) *100	Trimestral, Gestión	Registros administrativos de la población infantil y adolescente atendida.	Los infantes y adolescentes asisten a las instancias correspondientes para recibir apoyos asistenciales, para procurar su sano desarrollo.
3. Redes de niñas, niños y adolescentes para promover sus derechos dentro del territorio municipal conformados.	Porcentaje de redes infantiles conformadas.	(Redes infantiles conformadas/Redes infantiles programadas) *100	Trimestral, Gestión	Base de datos de las redes infantiles creadas.	Las niñas, niños y adolescentes conforman redes dentro del territorio municipal.



Presupuesto Basado en Resultados Municipal

Año Fiscal : 2021

ENTE PUBLICO: POLOTITLAN		No.: 034			
PbrM-01e MATRIZ DE INDICADORES PARA RESULTADOS, POR PROGRAMA PRESUPUESTARIO Y DEPENDENCIA GENERAL					
OBJETIVO O RESUMEN NARRATIVO	INDICADORES			MEDIOS DE VERIFICACION	SUPUESTOS
	NOMBRE	FORMULA	FRECUENCIA Y TIPO		
ACTIVIDADES					
1.1. Recorridos en zonas expulsoras y receptoras del municipio, realizados.	Porcentaje de recorridos en zonas expulsoras y receptoras.	(Recorridos en zonas expulsoras y receptoras realizados/Recorridos en zonas expulsoras y receptoras programados) *100	Trimestral, Gestión	Bitácoras y evidencia fotográfica de los recorridos realizados.	Las autoridades municipales detectan las zonas expulsoras y receptoras del municipio.
2.1. Conformación de los expedientes de los menores beneficiados con servicios integrales asistenciales.	Porcentaje de expedientes conformados de menores beneficiados con servicios integrales asistenciales.	(Número de expedientes conformados de menores beneficiados/Número de expedientes programados para conformar) *100	Trimestral, Gestión	Expedientes integrados y resguardados.	La población infantil cumple con los requisitos para acceder a los beneficios otorgados por el Programa.
2.2. Inspecciones de seguimiento a menores beneficiados con servicios integrales y asistenciales.	Porcentaje de visitas escolares y domiciliarias a menores.	(Número de visitas escolares y domiciliarias realizadas a los beneficiados con servicios integrales y asistenciales /Total de visitas escolares y domiciliarias programadas) *100	Trimestral, Gestión	Bitácoras de las visitas escolares y domiciliarias.	La población infantil que es beneficiada con los servicios asistenciales cumple con los requisitos para acceder a los mismos.
3.1. Impartición de talleres de capacitación infantil para la difusión de los derechos de la niñez.	Promedio de asistentes a los talleres de capacitación infantil para la difusión de los derechos de la niñez.	(Asistentes a los talleres de capacitación infantil para la difusión de los derechos de la niñez/Total de talleres de capacitación infantil para la difusión de los derechos de la niñez realizados)	Trimestral, Gestión	Listas de asistentes a los talleres de capacitación infantil.	Los tutores y menores asisten a los talleres realizados para la difusión de los derechos de la niñez.
3.2. Celebración de sesiones institucionales del SIMUPINNA	Porcentaje de sesiones del SIMUPINNA realizadas.	(Sesiones del SIMUPINNA realizadas/Sesiones del SIMUPINNA programadas) *100	Trimestral, Gestión	Actas y evidencia fotográfica de las sesiones del SIMUPINNA	Las autoridades locales participan en el Programa SIMUPINNA e implementan acciones coordinadas para garantizar y procurar los derechos de la población infantil y adolescente.




Presupuesto Basado en Resultados Municipal

Año Fiscal : 2021

ENTE PUBLICO: POLOTITLAN No.: 034

PbRM-01e MATRIZ DE INDICADORES PARA RESULTADOS, POR PROGRAMA PRESUPUESTARIO Y DEPENDENCIA GENERAL

OBJETIVO O RESUMEN NARRATIVO	INDICADORES			MEDIOS DE VERIFICACION	SUPUESTOS
	NOMBRE	FORMULA	FRECUENCIA Y TIPO		

<p>ELABORO</p> <p><i>[Signature]</i></p> <p>LIC. YEIMY SANCHEZ LOPEZ</p>		<p>REVISO</p> <p><i>[Signature]</i></p> <p>Carmintha Huerta Carrera Directora del SMDIF</p>	<p>Autorizo</p> <p>Lic. Yemy Sanchez Lopez XXXXXXXXXXXX</p> <p><i>[Signature]</i></p> <p>Titular de Planeación</p>
--	---	---	--



Presupuesto Basado en Resultados Municipal

Año Fiscal : 2021

ENTE PUBLICO: POLOTITLAN No.: 034

PbRM-01e MATRIZ DE INDICADORES PARA RESULTADOS, POR PROGRAMA PRESUPUESTARIO Y DEPENDENCIA GENERAL

PROGRAMA PRESUPUESTARIO : Atención a personas con discapacidad
OBJETIVO DEL PROGRAMA PRESUPUESTARIO : Integra los proyectos orientados a fortalecer la prevención, rehabilitación e integración social, de las personas con discapacidad, con la participación activa de la población en general, promoviendo el desarrollo de esta población en condiciones de respeto y dignidad.
DEPENDENCIA GENERAL : E00 AREA DE OPERACION
PILAR TEMATICO O EJE TRANSVERSAL : PILAR 1 SOCIAL: MUNICIPIO SOCIALMENTE RESPONSABLE, SOLIDARIO E INCLUYENTE
TEMA DE DESARROLLO : Desarrollo humano incluyente, sin discriminación y libre de violencia

OBJETIVO O RESUMEN NARRATIVO	INDICADORES			MEDIOS DE VERIFICACION	SUPUESTOS
	NOMBRE	FORMULA	FRECUENCIA Y TIPO		
FIN					
Contribuir a cerrar brechas entre diferentes grupos sociales del municipio mediante la instrumentación de programas que favorezcan el desarrollo integral de las personas con discapacidad.	Tasa de variación en el número de personas con discapacidad atendidas.	((Personas con discapacidad atendidas en el año actual/Personas con discapacidad atendidas en el año anterior) *100	Anual, Estratégico	Registros administrativos.	N/A
PROPOSITO					
Las personas con discapacidad cuentan con programas de asistencia social que favorecen su integración a la sociedad.	Porcentaje de población con discapacidad beneficiada a través de programas de asistencia social.	(Población con discapacidad beneficiada a través de programas de asistencia social/Total de la Población con discapacidad a nivel Municipal) *100	Anual, Estratégico	Registros administrativos.	La población local conoce los productos y servicios que apoyan a los grupos vulnerables y acuden a la atención del SMDIF.
COMPONENTES					
1. Rehabilitación Otorgada.	Porcentaje de eficacia en el otorgamiento de terapias de Rehabilitación.	(Personas beneficiadas con terapias de rehabilitación/Total de personas proyectadas a beneficiar con terapias de rehabilitación) *100	Semestral, Gestión	Registros administrativos.	La población municipal demanda a la autoridad otorgar terapias de rehabilitación a personas con discapacidad.
2. Insumos asistenciales Gestionados.	Porcentaje de personas beneficiadas por apoyos asistenciales.	(Personas beneficiadas por apoyos asistenciales/Total de personas proyectadas a recibir apoyos asistenciales) *100	Semestral, Gestión	Registros administrativos.	La población municipal demanda a la autoridad municipal gestionar insumos asistenciales para la población con discapacidad
3. Orientación para la prevención de la discapacidad otorgada.	Porcentaje de personas asistentes a eventos de fomento a	(Personas asistentes a eventos de fomento a la cultura preventiva de la	Semestral, Gestión	Registros administrativos.	La población municipal demanda a la autoridad municipal contar con un



Presupuesto Basado en Resultados Municipal

Año Fiscal : 2021





ENTE PUBLICO: POLOTITLAN		No. : 034			
PBRM-01e MATRIZ DE INDICADORES PARA RESULTADOS, POR PROGRAMA PRESUPUESTARIO Y DEPENDENCIA GENERAL					
OBJETIVO O RESUMEN NARRATIVO	INDICADORES			MEDIOS DE VERIFICACION	SUPUESTOS
	NOMBRE	FORMULA	FRECUENCIA Y TIPO		
	la cultura preventiva de la discapacidad.	discapacidad/Total de personas esperadas a eventos de fomento a la cultura preventiva de la discapacidad) *100			programa de prevención de la discapacidad.
ACTIVIDADES					
1.1. Expedición de consulta diagnóstica.	Porcentaje de consultas de carácter diagnóstico otorgadas.	(Consultas médicas de carácter diagnóstico otorgadas/Total de Consultas médicas otorgadas) *100	Mensual, Gestión	Registros administrativos.	La población objetivo solicita el servicio de consulta diagnóstica.
1.2. Otorgamiento de Terapia de Rehabilitación	Porcentaje de otorgamiento de terapias de rehabilitación.	(Terapias de rehabilitación otorgadas/Terapia de rehabilitación programadas) *100	Mensual, Gestión	Registros administrativos.	La población objetivo asiste en tiempo y forma al servicio de terapias de rehabilitación.
2.1. Otorgamiento de apoyos funcionales para atención de la población con discapacidad.	Porcentaje de apoyos funcionales otorgados a la población con discapacidad.	(Total de apoyos funcionales otorgados a la población con discapacidad/Total de apoyos funcionales gestionados) *100	Mensual, Gestión	Registros administrativos.	Las autoridades municipales reciben respuestas favorables a las gestiones realizadas.
2.2. Gestión de empleo a personas con discapacidad.	Porcentaje de personas con discapacidad a las que se les gestionó un empleo.	(Personas con discapacidad a las que se les gestionó un empleo/Total de personas con discapacidad que solicitan empleo) *100	Mensual, Gestión	Registros administrativos.	La población municipal demanda a la autoridad municipal empleos para personas con discapacidad.
2.3. Gestión de espacios de educación especial o regular a personas con discapacidad.	Porcentaje de personas con discapacidad incorporadas a educación especial o regular.	(Personas con discapacidad incorporadas a educación especial o regular/Personas con discapacidad que solicitan su incorporación a educación especial o regular) *100	Mensual, Gestión	Registros administrativos.	La población municipal demanda a la autoridad la incorporación de personas con discapacidad a la educación especial o regular.
3.1. Impartición de pláticas preventivas de la discapacidad.	Porcentaje de pláticas preventivas de la discapacidad impartidas.	(Pláticas preventivas de la discapacidad impartidas/Pláticas preventivas de la discapacidad programadas) *100	Mensual, Gestión	Registros administrativos.	La población asiste a las pláticas de prevención de la discapacidad.
3.2. Distribución de material de orientación sobre la cultura preventiva de la discapacidad.	Porcentaje de fomento a la cultura preventiva de la discapacidad.	(Material de orientación entregado /Material de orientación programado) *100	Mensual, Gestión	Registros administrativos.	La población municipal demanda a la autoridad la distribución de material para la prevención de la



Presupuesto Basado en Resultados Municipal

Año Fiscal : 2021

ENTE PUBLICO: POLOTITLAN		No.: 034			
PbrM-01e		MATRIZ DE INDICADORES PARA RESULTADOS, POR PROGRAMA PRESUPUESTARIO Y DEPENDENCIA GENERAL			
OBJETIVO O RESUMEN NARRATIVO	INDICADORES			MEDIOS DE VERIFICACION	SUPUESTOS
	NOMBRE	FORMULA	FRECUENCIA Y TIPO		
discapacidad.					

<p>ELABORO</p>  <p>LIC. YEIMY SÁNCHEZ LOPEZ</p>	 <p>SISTEMA MUNICIPAL DIF 2021 DIRECCIÓN POLOTITLÁN, MEX</p>	<p>REVISO</p>  <p>C. Samantha Huerta Carrera Directora del SMDIF</p>	<p>Autorizo</p> <p>Lic Yeimy Sánchez López</p> <p>XXXXXXXXXXXX</p> <p>Titular de Planeación</p> 
--	---	--	---



Presupuesto Basado en Resultados Municipal

Año Fiscal : 2021

ENTE PUBLICO: POLOTITLAN	No.: 034
PbrM-01e MATRIZ DE INDICADORES PARA RESULTADOS, POR PROGRAMA PRESUPUESTARIO Y DEPENDENCIA GENERAL	

PROGRAMA PRESUPUESTARIO : Apoyo a los adultos mayores
OBJETIVO DEL PROGRAMA PRESUPUESTARIO : Incluye acciones oportunas y de calidad en materia de nutrición, educación, cultura, recreación, atención psicológica y jurídica, para que los adultos mayores disfruten de un envejecimiento activo, digno y con autosuficiencia.
DEPENDENCIA GENERAL : F00 AREA DE GESTION SOCIAL
PILAR TEMATICO O EJE TRANSVERSAL : PILAR 1 SOCIAL: MUNICIPIO SOCIALMENTE RESPONSABLE, SOLIDARIO E INCLUYENTE
TEMA DE DESARROLLO : Desarrollo humano incluyente, sin discriminación y libre de violencia

OBJETIVO O RESUMEN NARRATIVO	INDICADORES			MEDIOS DE VERIFICACION	SUPUESTOS
	NOMBRE	FORMULA	FRECUENCIA Y TIPO		
FIN					
Contribuir a elevar la calidad de vida a los adultos mayores a través de programas de apoyo.	Tasa de variación en el número de programas de apoyo a los adultos mayores gestionados.	((Programas de apoyo a los adultos mayores gestionados en el año actual/Programas de apoyo a los adultos mayores gestionados en el año anterior) *100	Anual, Estratégico	Registros administrativos.	N/A
PROPOSITO					
Los adultos mayores disminuyen su vulnerabilidad con servicios y apoyos institucionales.	Tasa de variación en el número de adultos mayores beneficiados.	((Número de adultos mayores beneficiados en el año actual/Número de adultos mayores beneficiados en el año anterior) *100	Anual, Estratégico	Padrón de beneficiarios de adultos mayores.	Los adultos mayores reciben los servicios y apoyos institucionales que elevan su calidad de vida.
COMPONENTES					
1. Apoyos para adultos mayores entregados.	Porcentaje de apoyos entregados a adultos mayores.	(Apoyos para adultos mayores entregados/Apoyos para adultos mayores solicitados) *100	Trimestral, Gestión	Constancias de entrega de apoyos	Los adultos mayores solicitan y asisten a recibir sus apoyos.
2. Servicios integrales para adultos mayores otorgados.	Porcentaje de servicios integrales otorgados a adultos mayores.	(Servicios integrales a adultos mayores otorgados/Servicios integrales a adultos mayores programados) *100	Trimestral, Gestión	Registros administrativos	Los adultos mayores asisten y muestran interés por las acciones encaminadas a mejorar sus condiciones de vida.
ACTIVIDADES					
1.1. Gestión de apoyos a adultos mayores.	Porcentaje de apoyos para adultos mayores obtenidos derivado de la gestión realizada.	(Número de apoyos obtenidos para los adultos mayores/Número de apoyos gestionados) *100	Trimestral, Gestión	Registros administrativos de la gestión realizada para la obtención de apoyos.	Los sectores social y privado brindan apoyos para beneficio de los adultos mayores.
2.1. Impartición de	Porcentaje de	(Número de actividades a	Trimestral,	Registros	Los adultos mayores



Presupuesto Basado en Resultados Municipal

Año Fiscal : 2021

ENTE PUBLICO: POLOTITLAN No.: 034

PbRM-01e MATRIZ DE INDICADORES PARA RESULTADOS, POR PROGRAMA PRESUPUESTARIO Y DEPENDENCIA GENERAL

OBJETIVO O RESUMEN NARRATIVO	INDICADORES			MEDIOS DE VERIFICACION	SUPUESTOS
	NOMBRE	FORMULA	FRECUENCIA Y TIPO		
actividades educativas, sociales, deportivas, y manuales a adultos mayores	actividades impartidas a adultos mayores.	adultos mayores impartidas/Total de actividades para adultos mayores programadas) *100	Gestión	administrativos, evidencia fotográfica y listas de asistencia a las actividades	muestran interés por participar en las actividades que les permiten elevar su calidad de vida y fomenta la integración social y el auto empleo

ELABORO
LIC. YEIMY SANCHEZ LOPEZ

REVISO
Samantha Huerta Carrera
Directora del SMPDIF

AUTORIZO
Lic. Yeimy Sánchez López
Titular de Planeación



Presupuesto Basado en Resultados Municipal

Año Fiscal : 2021

ENTE PUBLICO: POLOTITLAN		No.: 034
PbrM-01e	MATRIZ DE INDICADORES PARA RESULTADOS, POR PROGRAMA PRESUPUESTARIO Y DEPENDENCIA GENERAL	

PROGRAMA PRESUPUESTARIO : Desarrollo integral de la familia

OBJETIVO DEL PROGRAMA PRESUPUESTARIO : Engloba los proyectos orientados a fomentar la integración familiar, el respeto y el impulso de valores que permitan a cada individuo un desarrollo armónico, sano, pleno que asista al mejoramiento en las condiciones de vida y empoderando el respeto a los derechos de la niñez, adolescentes, mujeres, discapacitados y adultos mayores.

DEPENDENCIA GENERAL : E00 AREA DE OPERACION

PILAR TEMATICO O EJE TRANSVERSAL : PILAR 1 SOCIAL: MUNICIPIO SOCIALMENTE RESPONSABLE, SOLIDARIO E INCLUYENTE

TEMA DE DESARROLLO : Desarrollo humano incluyente, sin discriminación y libre de violencia

OBJETIVO O RESUMEN NARRATIVO	INDICADORES			MEDIOS DE VERIFICACION	SUPUESTOS
	NOMBRE	FORMULA	FRECUENCIA Y TIPO		
FIN					
Contribuir a incrementar la cobertura de familias vulnerables y/o sujetas a asistencia social municipal a través de programas de integración familiar.	Tasa de variación en el número de familias vulnerables atendidas con programas de asistencia social.	((Familias vulnerables atendidas a través de programas de asistencia social en el año actual/Familias vulnerables atendidas a través de programas de asistencia social el año anterior) *100	Anual, Estratégico	Registros administrativos.	N/A
PROPOSITO					
Las familias vulnerables cuentan con la atención necesaria para aprender a manejar situaciones adversas y de riesgo psicosocial.	Porcentaje de población beneficiada con programas de atención a la familia.	(Población total beneficiada con programas de atención a la familia en el año actual/Total de la población objetivo del programa) *100	Anual, Estratégico	Padrones de beneficiarios.	La adecuada divulgación de los productos y servicios orientados a las familias vulnerables favorece el impacto y penetración de la institución en la sociedad.
COMPONENTES					
1. Servicios médicos, psicológicos, jurídicos a familias en situación de vulnerabilidad brindados.	Porcentaje de servicios médicos, psicológicos, jurídicos a familias en situación de vulnerabilidad brindados.	(Número de servicios médicos, psicológicos, jurídicos a familias en situación de vulnerabilidad brindados/Número de servicios médicos, psicológicos, jurídicos a familias en situación de vulnerabilidad programados) *100	Trimestral, Gestión	Registros administrativos servicios médicos, psicológicos, jurídicos a familias en situación de vulnerabilidad brindados.	Las familias en condiciones de vulnerabilidad demandan atención en temas médicos, psicológicos y/o jurídicos.
2. Pláticas y talleres en materia de asistencia social realizados.	Porcentaje de pláticas y/o talleres dirigidos a familias	(Número de pláticas y/o talleres dirigidos a familias vulnerables realizados/Total	Trimestral, Gestión	Registros administrativos de los talleres y pláticas realizados.	Las familias asisten a las pláticas y talleres que para mejorar la calidad de



Presupuesto Basado en Resultados Municipal

Año Fiscal : 2021

ENTE PUBLICO: POLOTITLAN		No.: 034			
PbRM-01e MATRIZ DE INDICADORES PARA RESULTADOS, POR PROGRAMA PRESUPUESTARIO Y DEPENDENCIA GENERAL					
OBJETIVO O RESUMEN NARRATIVO	INDICADORES			MEDIOS DE VERIFICACION	SUPUESTOS
	NOMBRE	FORMULA	FRECUENCIA Y TIPO		
	vulnerables realizados.	de pláticas y/o talleres dirigidos a familias vulnerables programados) *100			vida de sus integrantes y establecer proyectos de vida más eficaces.
ACTIVIDADES					
1.1. Impartición de consultas médicas.	Porcentaje de consultas médicas otorgadas.	(Consultas médicas otorgadas/Consultas médicas programadas) *100	Trimestral, Gestión	Registros administrativos. Expedientes médicos de consultas suministradas.	La población demanda al SMDIF brindar atención médica a la población que lo solicita.
1.2. Impartición de consultas de apoyo psicológico.	Porcentaje de consultas de apoyo psicológico otorgadas.	(Número de consultas de apoyo psicológico otorgadas/Total de consultas de apoyo psicológico programadas) *100	Trimestral, Gestión	Registros administrativos de consultas de apoyo psicológico otorgadas.	La población demanda al SMDIF brindar atención psicológica a través de especialistas.
1.3. Impartición de asesorías jurídicas.	Porcentaje de asesorías jurídicas otorgadas.	(Número de asesorías jurídicas otorgadas/Total de asesorías jurídicas Programadas) *100	Trimestral, Gestión	Registros administrativos de asesorías jurídicas otorgadas.	La población demanda al SMDIF brindar asesoría jurídica a través de especialistas.
2.1. Gestión de apoyos para familias vulnerables y/o sujetas a asistencia social	Porcentaje de apoyos entregados a familias vulnerables y/o sujetas a asistencia social.	(Número de apoyos para familias vulnerables y/o sujetas a asistencia social entregados/Total de apoyos para familias vulnerables y/o sujetas a asistencia social gestionados) *100	Trimestral, Gestión	Registros administrativos de apoyos entregados a familias vulnerables y/o sujetas a asistencia social.	Las familias vulnerables y/o sujetas a asistencia social solicitan y asisten a recibir apoyos.
2.2. Participación de las familias en talleres y pláticas.	Promedio de participantes en talleres y/o pláticas dirigidos a familias vulnerables.	(Personas que asisten a los talleres y pláticas/Total de pláticas y talleres realizados)	Trimestral, Gestión	Listas de asistencias a los diferentes talleres y pláticas.	Las familias vulnerables asisten a los talleres y pláticas realizadas en su beneficio.



Presupuesto Basado en Resultados Municipal

Año Fiscal : 2021

ENTE PUBLICO: POLOTITLAN No.: 034

PbrM-01e MATRIZ DE INDICADORES PARA RESULTADOS, POR PROGRAMA PRESUPUESTARIO Y DEPENDENCIA GENERAL

OBJETIVO O RESUMEN NARRATIVO	INDICADORES			MEDIOS DE VERIFICACION	SUPUESTOS
	NOMBRE	FORMULA	FRECUENCIA Y TIPO		

ELABORO
[Signature]
LIC. YEIMY SANCHEZ LOPEZ

REVISO
[Signature]
Lic. Scimly Huerta Carrera
Directora del SM DIF



AUTORIZO
[Signature]
Lic. Scimly Sanchez López
XXXXXXXXXXXX
Titular de Planeación



Presupuesto Basado en Resultados Municipal

Año Fiscal : 2021

ENTE PUBLICO: POLOTITLAN No.: 034

PbRM-01e MATRIZ DE INDICADORES PARA RESULTADOS, POR PROGRAMA PRESUPUESTARIO Y DEPENDENCIA GENERAL

PROGRAMA PRESUPUESTARIO : Igualdad de trato y oportunidades para la mujer y el hombre
OBJETIVO DEL PROGRAMA PRESUPUESTARIO : Engloba los proyectos para promover en todos los ámbitos sociales la igualdad sustantiva desde una perspectiva de género como una condición necesaria para el desarrollo integral de la sociedad, en igualdad de condiciones, oportunidades, derechos y obligaciones.
DEPENDENCIA GENERAL : E00 AREA DE OPERACION
PILAR TEMATICO O EJE TRANSVERSAL : EJE TRANSVERSAL 1: IGUALDAD DE GÉNERO
TEMA DE DESARROLLO : Cultura de igualdad y prevención de la violencia contra las mujeres

OBJETIVO O RESUMEN NARRATIVO	INDICADORES			MEDIOS DE VERIFICACION	SUPUESTOS
	NOMBRE	FORMULA	FRECUENCIA Y TIPO		
FIN					
Contribuir a la igualdad sustantiva de oportunidades, derechos y obligaciones entre mujeres y hombres mediante actividades de concientización y educación que permitan un desarrollo integral de la sociedad.	Tasa de variación de la participación de mujeres y hombres en las actividades de los programas de igualdad, equidad y prevención de violencia.	((Mujeres y hombres que participan en las actividades de igualdad, equidad y prevención de la violencia en el año actual/Mujeres y hombres que participan en las actividades de igualdad, equidad y prevención de la violencia en el año anterior) *100	Anual, Estratégico	Registros administrativos.	N/A
PROPOSITO					
Las mujeres y hombres del municipio cuentan con programas orientados a promover la igualdad y equidad de género, así como la prevención de la violencia.	Porcentaje de mujeres y hombres beneficiados con los programas de igualdad, equidad y prevención de violencia.	(Mujeres y hombres beneficiados con programas de fomento a la igualdad, equidad y prevención de la violencia/Total de la población en el municipio) *100	Anual, Estratégico	Registros administrativos.	Las mujeres y hombres del municipio asisten y participan en la ejecución de los programas orientados a la igual y equidad de género, como a la prevención de la violencia.
COMPONENTES					
1. Capacitación de la mujeres y hombres para el trabajo realizada.	Tasa de variación en el número de mujeres y hombres en edad productiva capacitados.	((Mujeres y hombres en edad productiva capacitados en el presente/Mujeres y hombres en edad productiva capacitadas en el) *100	Semestral, Gestión	Registros administrativos.	La población solicita a las autoridades municipales brindar capacitación a mujeres en diversas áreas productivas.
2. Apoyos escolares a hijos de madres y padres trabajadores otorgados.	Porcentaje en el otorgamiento de apoyos escolares.	(Mujeres y padres trabajadores beneficiados con apoyos escolares para sus hijos/Mujeres y padres trabajadores que solicitan	Semestral, Gestión	Registros administrativos.	La población solicita a la autoridad municipal otorgar apoyos escolares para hijos de mujeres trabajadoras.



Presupuesto Basado en Resultados Municipal

Año Fiscal : 2021

ENTE PUBLICO: POLOTITLAN No.: 034

PbRM-01e MATRIZ DE INDICADORES PARA RESULTADOS, POR PROGRAMA PRESUPUESTARIO Y DEPENDENCIA GENERAL

OBJETIVO O RESUMEN NARRATIVO	INDICADORES			MEDIOS DE VERIFICACION	SUPUESTOS
	NOMBRE	FORMULA	FRECUENCIA Y TIPO		
		apoyo escolar para sus hijos) *100			
3. Programa de cultura de igualdad, equidad y prevención de la violencia contra las mujeres y hombres realizado.	Porcentaje de mujeres y hombres beneficiados a través de programas de cultura de igualdad.	(Mujeres y hombres beneficiados con programas de cultura de igualdad de género/Total de Mujeres y hombres del municipio) *100	Semestral, Gestión	Registros administrativos.	Las mujeres y hombres del participan en las acciones que promueven la cultura de igualdad, equidad y prevención de la violencia de género.
4. Atención a mujeres y hombres que han sido víctimas de violencia de género realizado.	Porcentaje de mujeres y hombres atendidos en materia de violencia de género.	(Mujeres y hombres en situación de violencia que solicitaron atención/Total de Mujeres y hombres del municipio) *100	Semestral, Estratégico	Registros administrativos.	La población víctima de violencia de género solicita atención legal y psicológica para su recuperación integral.
ACTIVIDADES					
1.1. Impartición de cursos de formación para el trabajo en distintas áreas productivas.	Porcentaje de mujeres y hombres capacitados en áreas productivas.	(Mujeres y hombres que recibieron capacitación para el trabajo inscritas en el programa de apoyo municipal/ Total de mujeres y hombres asistentes a los cursos de capacitación para el trabajo impartidos por el municipio) *100	Trimestral, Gestión	Registros administrativos.	La población solicita a las autoridades municipales a brindar capacitación en diferentes áreas productivas.
1.2. Consolidación de una bolsa de trabajo que facilite la inserción laboral de mujeres y hombres.	Porcentaje de beneficiados a través de la bolsa de trabajo.	(Mujeres y hombres colocados en el mercado laboral/Total de Mujeres y hombres inscritos en la bolsa de trabajo) *100	Trimestral, Gestión	Registros administrativos.	La población solicita a las autoridades municipales integrar una bolsa de trabajo.
2.1. Recepción y análisis de solicitudes de apoyos escolares.	Porcentaje de solicitudes de apoyos escolares para hijos de mujeres y hombres trabajadores atendidos.	(Solicitudes de apoyos escolares para hijos de mujeres y hombres trabajadores atendidos/Solicitudes de apoyos escolares para hijos de mujeres y hombres trabajadores recibidas) *100	Trimestral, Gestión	Registros administrativos.	La población solicita a autoridades municipales atender solicitudes de apoyos escolares.
2.2. Entrega de apoyos escolares a hijos de mujeres y hombres trabajadores.	Porcentaje de apoyos entregados.	(Apoyos entregados/Apoyos programados) *100	Trimestral, Gestión	Registros administrativos.	La población solicita a las autoridades municipales entregar apoyos escolares.



Presupuesto Basado en Resultados Municipal

Año Fiscal : 2021

ENTE PUBLICO: POLOTITLAN		No.: 034			
PBRM-01e MATRIZ DE INDICADORES PARA RESULTADOS, POR PROGRAMA PRESUPUESTARIO Y DEPENDENCIA GENERAL					
OBJETIVO O RESUMEN NARRATIVO	INDICADORES			MEDIOS DE VERIFICACION	SUPUESTOS
	NOMBRE	FORMULA	FRECUENCIA Y TIPO		
4. Espacios para el esparcimiento y deportivos rehabilitados	jóvenes emprendedores otorgados. Porcentaje de espacios rehabilitados.	otorgados/Apoyos a proyectos de jóvenes emprendedores programados) *100 (Espacios rehabilitados/Espacios concertados) *100	Semestral, Gestión	Expedientes Técnicos.	municipales gestionar apoyos para actividades de emprendimiento. La población juvenil solicita a las autoridades organización y colaboración con el gobierno municipal en la rehabilitación de los espacios.
ACTIVIDADES					
1.1. Emisión de convocatoria de becas.	Porcentaje de cumplimiento en la emisión de convocatorias para becas.	(Convocatorias publicadas/Convocatorias programadas) *100	Trimestral, Gestión	Convocatorias publicadas y divulgadas.	La población juvenil solicita a las autoridades la emisión de convocatorias para el otorgamiento de becas.
1.2. Selección de solicitudes de becas.	Porcentaje de participación a través de solicitudes de becas.	(Solicitudes recibidas/Solicitudes esperadas) *100	Trimestral, Gestión	Formatos de solicitudes.	La población juvenil solicita a las autoridades municipales recibir solicitudes de becas para jóvenes.
1.3. Emisión de los estímulos.	Porcentaje del total de recursos otorgados mediante estímulos.	(Monto total de recursos otorgados/Total de recursos programados) *100	Trimestral, Gestión	Padrón de beneficiarios.	La población juvenil solicita a las autoridades municipales otorgar estímulos a jóvenes.
2.1. Concertación y diseño de concursos.	Porcentaje en la realización de concursos.	(Concursos realizados/Concursos programados) *100	Trimestral, Gestión	Registros administrativos.	La población juvenil solicita a las autoridades municipales gestionar la realización de concursos para jóvenes.
2.2. Desarrollar de actividades de orientación vocacional y proyecto de vida	Porcentaje de actividades de orientación vocacional realizadas.	((Actividades de orientación vocacional realizadas/Actividades de orientación vocacional programadas) *100	Trimestral, Gestión	Registros Administrativos. Padrón de Beneficiarios.	La población asiste y participa en las actividades de orientación vocacional.
2.3. Análisis de proyectos participantes en concursos.	Porcentaje en la dictaminación de proyectos.	(Proyectos dictaminados/Proyectos recibidos) *100	Trimestral, Gestión	Expedientes integrados.	Las autoridades municipales con en colaboración con las instituciones académicas coadyuvan en la valoración



Presupuesto Basado en Resultados Municipal

Año Fiscal : 2021

ENTE PUBLICO: POLOTITLAN No.: 034

PbrM-01e MATRIZ DE INDICADORES PARA RESULTADOS, POR PROGRAMA PRESUPUESTARIO Y DEPENDENCIA GENERAL


OBJETIVO O RESUMEN NARRATIVO	INDICADORES			MEDIOS DE VERIFICACION	SUPUESTOS
	NOMBRE	FORMULA	FRECUENCIA Y TIPO		
2.4. Emisión de Resultados.	Porcentaje de jóvenes beneficiados con estímulos.	(Jóvenes que reciben estímulos/Jóvenes participantes en concursos) *100	Trimestral, Gestión	Registros administrativos.	de proyectos que concursan. La población juvenil solicita a las autoridades municipales otorgar estímulos a jóvenes destacados en concursos
3.1. Emisión de Convocatorias.	Porcentaje de las convocatorias emitidas.	(Convocatorias publicadas/Convocatorias programadas) *100	Trimestral, Gestión	Convocatorias publicadas y divulgadas.	Las autoridades municipales y estatales convienen en la participación juvenil en la esfera emprendedora.
3.2. Concertación de recursos a otorgar.	Porcentaje de estímulos gestionados que fueron entregados.	(Estímulos otorgados/Estímulos gestionados) *100	Trimestral, Gestión	Registros administrativos.	La población juvenil solicita a las autoridades municipales gestionar ante autoridades estatales recursos para el otorgamiento de estímulos a jóvenes emprendedores.
3.3. Recepción y dictaminación de proyectos.	Porcentaje en la dictaminación técnica de proyectos.	(Proyectos dictaminados/Proyectos recibidos) *100	Trimestral, Gestión	Expedientes integrados.	Las autoridades estatales dictaminan los proyectos de jóvenes emprendedores.
3.4. Emisión de recursos otorgados.	Porcentaje de jóvenes emprendedores beneficiados con estímulos.	(Estímulos otorgados/Estímulos Programados) *100	Trimestral, Gestión	Registros administrativos.	Las autoridades estatales gestionan estímulos para proyectos de jóvenes emprendedores.
4.1. Elaboración de un programa de concertación y rehabilitación de lugares de esparcimiento y deportivos.	Porcentaje de programas de concertación y rehabilitación realizadas.	(Acciones de concertación y rehabilitación de lugares de esparcimiento y deportivos realizadas/ Acciones de concertación y rehabilitación de lugares de esparcimiento y deportivos programadas) *100	Trimestral, Gestión	Registros administrativos.	Los vecinos de diversos sectores del municipio colaboran y proporcionan apoyo para la rehabilitación de espacios públicos.
4.2. Elaboración de un programa de actividades para el uso y aprovechamiento de lugares para el esparcimiento y el deporte.	Porcentaje de actividades recreativas y deportivas realizadas.	(Actividades recreativas y deportivas realizadas/Actividades recreativas y deportivas programadas) *100	Trimestral, Gestión	Registros administrativos.	La población juvenil solicita a las autoridades municipales promover la habilitación de espacios para esparcimiento y deporte.



Presupuesto Basado en Resultados Municipal

Año Fiscal : 2021

ENTE PUBLICO: POLOTITLAN		No.: 034			
PbRM-01e MATRIZ DE INDICADORES PARA RESULTADOS, POR PROGRAMA PRESUPUESTARIO Y DEPENDENCIA GENERAL					
OBJETIVO O RESUMEN NARRATIVO	INDICADORES			MEDIOS DE VERIFICACION	SUPUESTOS
	NOMBRE	FORMULA	FRECUENCIA Y TIPO		

<p>ELABORO</p> <p><i>[Signature]</i></p> <p>LIC. YEIMY SANCHEZ LOPEZ</p>	 <p>DIRECCIÓN POLOTITLÁN, MÉX</p>	<p>REVISO</p> <p><i>[Signature]</i></p> <p>Ysabella Huerta Camero Directora del SM/DIF</p>	<p>Autorizo</p> <p>Lic. Yeimy Sánchez López</p> <p>XXXXXXXXXXXX</p> <p>Titular de Planeación</p> <p><i>[Signature]</i></p>
--	--	--	--